

# akcenta

Használati útmutató

# Online Broker

Verzió 1/2023



# Tartalom

<b>01</b>	Online Broker .....	2	<b>06</b>	Áttekintések menü .....	16
<b>02</b>	Bejelentkezés .....	3		Ügyletek áttekintése .....	16
<b>03</b>	Beállítás menü .....	4		BFSZ-ről indított átutalási megbízások áttekintése .....	17
	A jelszó változtatása .....	4		Forgalom áttekintése a BFSZ-en .....	18
	Hitelesítés kóddal / Kétlépcsős hitelesítés .....	5		Bankszámlák .....	19
	Jelszó a telefonos kommunikációhoz .....	6		Devizák és COT devizák áttekintése .....	20
	Más devizapár mentése a főmenübe .....	6	<b>07</b>	Partnerek menü .....	21
<b>04</b>	Ügyletek menü .....	7		Partner szerkesztése .....	21
	Ügylet paramétereinek megadása .....	8		Új partner bevitele .....	22
	Megrendelés rögzítése .....	9	<b>08</b>	Információ menü .....	23
	Nyilvántartott rendelések kezelése .....	10		Díjtáblázat .....	23
<b>05</b>	Átutalások menü .....	11		Cookies OLB .....	23
	Átutalási megbízás a BFSZ-ről .....	11	<b>09</b>	Biztonsági szabályok .....	24
	Adatok a csoportos átutalási megbízáshoz .....	13	<b>10</b>	Fogalmak .....	25
	Adatok az állandó átutalási megbízáshoz .....	14			

# 01 Online Broker

akcenta OLB

Az OLB illetve Online Broker egy elektronikus rendszer, amely lehetővé teszi a világhálón keresztül történő on-line deviza kereskedelem lebonyolítását.

## Az OLB használat főbb előnyei

- aktuális árfolyamok
- on-line ügyletek lezárása aznapos kifizetéssel (D + 0 devizával)
- kedvezményes átutalási díjak az OLB-n keresztül
- megrendelés egy várt árfolyamra
- belföldi és külföldi fizetési megbízások egyszerű, néhány kattintással történő bevitele
- a belső fizetési számlák (BFSZ) kereskedési és tranzakciós előzményeinek teljes áttekintése napi 24 órában
- az összes dokumentum és kimutatás nyomtatásának lehetősége

## Mikor lehet használni az OLB-t?

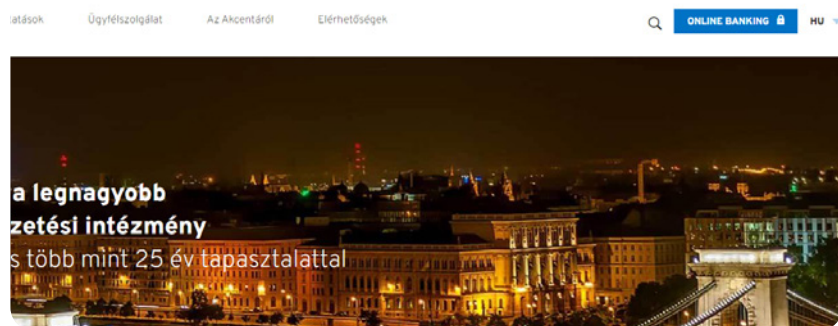
Online ügyletek lezárásához hétköznapokon: hé-csüt 7,30 - 17,30 óráig, pé 7,30 - 17,00 óráig

Információ a számlák egyenlegeiről, dokumentumok nyomtatása, külföldi átutalási megbízások megadása stb.: Napi 24 órában, év 365 napján

## Biztonsági kijelentkezés

Az OLB biztonságosan kijelentkezik, ha fiókjában több mint 30 percen át nincs aktivitás.

# 02 Bejelentkezés



## ← Belépés az OLB-be

Az Online Broker alkalmazás eléréséhez válassza a „Online Broker” ikont a [www.akcenta.hu](http://www.akcenta.hu) oldalon, vagy írja be közvetlenül a [www.olb.eu](http://www.olb.eu) címet.

The image shows the login interface for the akcenta OLB application. The title is 'Bejelentkezés az OLB alkalmazásba'. It features three input fields: 'Felhasználónév: \*' (with a placeholder 'Felhasználónév'), 'Jelszó: \*' (with a placeholder 'Jelszó' and an eye icon), and 'Nyelv: \*' (with a dropdown menu showing 'magyar (Magyarország)'). A green 'Folytatni' button is positioned below the password field. A link 'Elfelejtett jelszó?' is located below the button. A red warning box at the bottom states: 'FIGYELMEZTETÉS: HRK-ban történő átutalás csak 2022. december 27-ig lesz lehetséges!'. At the very bottom, contact information is provided: 'Infóvonal: 0680 102 435 Ügylet: 0680 102 436 BFSz: +420 498 777 775' and links for 'Felhasználói információ', 'Biztonság', and 'Cookies nyilatkozat'.

## ← Bejelentkezési adatok

Írja be a regisztrált e-mail címére küldött felhasználónevet. A felhasználónév egy nyolcjegyű számkombináció. Adja meg a regisztrált mobilszámára küldött jelszót. Ha nem tud regisztrálni, hívja a 0680 102 436 telefonszámot.

Ha a felhasználónév és a jelszó megegyezik, a „Folytatás” gomb megerősítése után a Keretszerződésben megadott mobilszámra egy ellenőrző kódot \* küldünk, amelyet Ön beír a mezőbe, és a „Bejelentkezés” gombbal megerősít.

*\* Ha Ön a mobil alkalmazás Kódja segítségével kétlépcsős hitelesítést állít be, adja meg itt. Többet a mobil alkalmazás Kódja segítségével történő hitelesítésről a Beállítások - kétlépcsős hitelesítés fejezetben talál.*



Biztonsági okokból javasoljuk, hogy az első bejelentkezés után módosítsa a bejelentkezési jelszavát. További információ: <https://www.akcentac.hu/10-szabaly-a-biztonsagert>.

# 03 Beállítás menü

Ügyletek Általások Áttekintések Partnerek **Beállítás** Információ

Infóvonal: 0680 102 435  
Ugyfel: 0680 102 436

Kártartós azonosítás Telefonos kommunikáció jelszava megjelentése Árfolyam ablak beállítása

### A jelszó megváltoztatása

\* Kötelező mezők

Eredeti jelszó: \*

Az új jelszónak legalább 8 karakter hosszúnak kell lennie, és legalább egy nagybetű, egy kisbetű és legalább egy számjegy kell hogy legyen benne.

Új jelszó: \*

Új jelszó megerősítése: \*

Engedélyezési kód elküldése

Ellenőrző kód:

Sztornó Jelszó módosítása

## ← A jelszó változtatása

Az OLB jelszót bármikor megváltoztathatja. Válassza ki a „Beállítás” menüpontot a főmenüből, és kattintson a „A jelszó megváltoztatása” lehetőségre. A kinyitott ablakban írja be először az mostani jelszót, majd az új jelszót az ablakban megjelenő szabály szerint.

Írja újra az új jelszót. Az „Engedélyezési kód elküldése” \* gomb megerősítése követően az ellenőrző kódot a keretmegállapodásban meghatározott mobilszámra kapja, amelyet a kijelölt mezőbe ír be, és megerősíti a „Jelszó módosítása” gombal.

\* Ha Ön a mobil alkalmazás Kódja segítségével kétlépcsős hitelesítést állít be, adja meg itt. Többet a mobil alkalmazás Kódja segítségével történő hitelesítésről a Beállítások - kétlépcsős hitelesítés fejezetben talál.



A jelszó elvesztése / felfedése esetén ugyanazt az eljárást kövesse, mint az alapértelmezett jelszóváltozás. A főmenüben válassza a „Beállítás” lehetőséget, és kattintson a „Jelszó módosítása” lehetőségre.



Az OLB első bejelentkezéséhez használja az SMS-ben megadott jelszót a amely a regisztrált mobilszámra érkezik. Javasoljuk, hogy azt sajátja változtassa, amikor először jelentkezik be.

### Új jelszó létrehozására vonatkozó igény elküldése

Ha elfelejtette a belépési FELHASZNÁLÓNEVÉT, hívja az infóvonalunkat a 0680 102 435 telefonszámon.

Felhasználónév:

Sztornó Új jelszó küldése

## ← Elfelejtett jelszó

A bejelentkezési ablakban kattintson az „Elfelejtett jelszó” lehetőségre. Ezután adja meg a felhasználónevet, majd kattintson az „Új jelszó küldése” gombra. Az új jelszó létrehozására szolgáló linket elküldjük a regisztrált e-mail címére.



# 03 Beállítás menü

**Kétfaktoros azonosítás**

**A bejelentkezés megerősítéséhez és a rendszer műveleteinek ellenőrzéséhez használhatja:**

- Bármely mobilalkalmazást, amely támogatja a TOTP-t.
- Hitelesítés SMS segítségével

A jelenleg beállított hitelesítési mód: SMS

**Szeretné megváltoztatni a hitelesítési módot?**

Sztornó Hitelesítés módosítása

## ← Hitelesítés kóddal / Kétlépcsős hitelesítés

Mindenütt, ahol szükség van kétlépcsős (kétfázisú) hitelesítésre (például az OLB-be való bejelentkezés-kor vagy az átutalási megbízások megerősítésekor) végre lehet azt hajtani vagy SMS kód elküldésével vagy olyan tetszőleges mobilapplikáció használatával, amelyik támogatja a hitelesítő kódot generáló TOTP (Time-based One-time Password Algorithm) alkalmazást.



Az OLB-ben alapvetően az SMS formában történő kétlépcsős hitelesítés van beállítva. Tehát az OLB-be való belépéshez és az átutalási megbízás megerősítéséhez generálnia kell egy kódot tartalmazó SMS-t és a kódot beírni a hitelesítéshez a megfelelő mezőbe.

**Kétfaktoros azonosítás**

**1. Töltse le telefonjára a hitelesítő alkalmazást. Pl.:**

- Google Authenticator - Android
- Microsoft Authenticator - Android
- Google Authenticator - iOS
- Microsoft Authenticator - iOS
- Microsoft Authenticator - Windows

**2. A QR-kód betöltésével adja hozzá alkalmazásához az OLB-t:**



Illetve párosíthatja az alkalmazást kézi kódbevitellel is: HMUULBWFUU305UOUBBIAGCEHI7YBVX13

**3. A módosítás megerősítéséhez adja meg az alkalmazás által generált hatjegyű kódot:**

Ellenőrző kód:

Megerősítés

## ← Váltás mobilalkalmazás által generált kóddal való hitelesítésre

Amennyiben az OLB-be való bejelentkezés vagy az átutalási megbízás megerősítése során a hitelesítést mobilapplikációval generált kód segítségével szeretné végrehajtani, válassza az OLB főmenüjében a „Beállítás” fület és válassza ki a „Kétlépcsős hitelesítés” lehetőséget. Megjelenik az információ a kétlépcsős hitelesítés aktuális beállításáról. A másik lehetőségre (ebben az időpontban nem aktív) való változtatáshoz az IGEN-re kell kattintani.

A generált kód segítségével történő hitelesítésre változtatáshoz Ön át lesz irányítva az útmutatóhoz hogy, hogyan fejezze be a hitelesítés megváltoztatását:

1. Fontos feltelepíteni a saját okostelefonjára az OS Android vagy az iOS segítségével a felsorolt applikációk valamelyikét.
2. Ezután párosítsa össze a letöltött applikációt az OLB-vel úgy, hogy beolvassa a QR kódot vagy manuálisan beírja a megadott kódot. Az eredményes párosítás után a mobilapplikációban kialakul önnek az OLB-ben egy számla az adott keretszerződés számára. Ez a számla most megjelenik a listán, az esetleges többi számlával és hozzáféréssel.
3. A generált kódot másolja be a megfelelő mezőbe és erősítse meg a „Megerősítés” gombbal.

A mobil applikációban most mindig megtalálja a generált kódot, amelynek korlátozott érvényessége van (az érvényesség ideje grafikuson van ábrázolva), használható az OLB-be való bejelentkezés hitelesítésekor vagy az átutalási megbízások megerősítésekor.

*\* Abban az esetben, ha be van állítva a hitelesítés az applikáció által generált kód segítségével és elveszíti például a mobiltelefonját, amelyre letöltötte az adott alkalmazást, lépjen kapcsolatba az ügyfélszolgálatunkkal a +420 498 777 770-as telefonszámon.*



Egy mobiltelefonra egy mobilapplikáció keretében csak egy OLB hozzáférést lehet feltenni. Tehát minden jogosult személynek a saját készülékét kellene használni.

## 03 Beállítás menü

### ← Jelszó a telefonos kommunikációhoz

Ha meg szeretné jeleníteni jelszavát a telefonos kommunikációhoz, válassza a menüben Beállítás / Telefonos kommunikáció jelszava megjelenítése lehetőséget. Ezután írja be az ellenőrző kódot, amely SMS \* formájában érkezik Önhöz.

*\* Ha Ön a mobil alkalmazás Kódja segítségével kétlépcsős hitelesítést állít be, adja meg itt. Többet a mobil alkalmazás Kódja segítségével történő hitelesítésről a Beállítások - kétlépcsős hitelesítés fejezetben talál.*

### ← Más devizapár mentése a főmenübe

Ha azt szeretné, hogy a kiválasztott pénznempár automatikusan megjelenjen az alap árfolyamok menüjében, válassza a „Beállítás” lehetőséget, majd az „Árfolyam ablak beállítása” pontot, állítsa be a megjeleníteni kívánt párok számát és a konkrét devizapárokat.

Miután megerősítette, megjelenik a „Devizapárok beállítása mentésre került” információ.



Az alapmenüben 4-8 pénznempárt tárolhat és megjeleníthet.

# 04 Ügyletek menü

## Beállítás

Amikor először jelentkeznek be az OLB-alkalmazásba, megjelenik a üzleti modul alapárfolyam-párrokkal Ügylet megkötéséhez válassza ki a „Eladás” vagy „Vásárlás” ikont.

## Egyéb devizapárok

Ha egy másik szeretne ügyletet végrehajtani, nyissa meg a menüt, és válassza ki a kívánt devizapárt.



A megjelenített árfolyamok az ügyfél nézőpontjából látszódnak, azaz: Eladás = ügyfél eladja a pár fő devizáját, a Vásárlás = ügyfél megvásárolja a pár fő devizáját.

## Árfolyamok/Devizák

## A BFSZ aktuális állapota

## Ügyletek és megrendelések

## Aktuális információ



# 04 Ügyletek menü

## ← Ügylet paramétereinek megadása

A kívánt devizapár fölé kattintva megjelenik az űrlap amelyben:

1. Adja meg a vásárolt / eladott devizát és összeget
2. Határozza meg, honnan fizet az AKCENTA számlájára („Ügyfél fizeti”)
  - a) Ha BFSZ-rol szeretne váltani devizát, válassza az „BFSZ-ről” opciót.
  - b) Abban az esetben, ha a pénzeszközöket más bankszámláról küldi, válassza a „Akcenta számlájára” opciót.
3. Válassza ki, hová utaljuk az átváltott összeget („Akcenta fizeti”)
  - a) Ha az összeget cseh vagy külföldi üzleti partnere számára kívánja küldeni, akkor válassza az „BFSZ-re” opciót, ezt követően onnan küldi a pénzt a kiválasztott partner számlájára (részletes leírás a üzleti partner részére történő elküldéséhez, lásd az ÁTUTALÁSI MEGBÍZÁS fejezetet).
  - b) Ha pénzt szeretne közvetlenül a saját számlájára küldeni, válassza az „Ügyfél számlájára” lehetőséget.
4. Teljesítés időpontja

Megadhatja a kívánt elszámolási dátumot az alkalmazásban. Kattintson a naptár ikonra, és válassza ki az elszámolási dátumot. Ha az ügylet már nem rendezhető a kívánt napon, a rendszer a lehető legközelebi időpontot kínálja Önnek.

Időpont, amíg lehetséges a D + 0 devizával történő kereskedések végrehajtása (a kereskedés a zárás napján történik), a „Jelentések / Áttekintés a valuta és a pénznemek COT-ja” menüben található.

## ← Az ügylet végleges megerősítése

Kattintson a „Ügylet végrehajtása” gombra az ügylet lezáráshoz. Ezután megjelenik egy megerősítő ablak a képernyőn, és 15 másodperces visszaszámlálás kezdődik a ügylet végleges megerősítéséhez.

A megerősítést követően megjelenik a „Sikeres ügyletkötés”. Az Ön e-mail címére elküldjük a megerősítést az ügylet paramétereivel és a fizetési utasításokkal a pénz átutalásához az Akcenta számlájára.



A táblázatban szereplő ajánlat folyamatosan változik az aktuális piaci fejlemények szerint.

# 04 Ügyletek menü

Ügyletek Ábatalások Áttekintések Partnerek Beállítás Információ

Infóvonal: 0680 102 435  
Ügyfél: 0680 102 436

Időkezelés Nyilvántartott megrendelések kezelése

### Megrendelés szerkesztése

\* Kötelező mezők

Devizapár: EURCZK  
Megrendelés érvényességének vége: 2023.11.07.  
Megrendelés időpontja: 16:00

Eladás / Vásárlás:  Eladás  Vásárlás  
Összeg eladás: 240 000,00  
Deviza: CZK  
Összeg vásárlás: 10 000,00  
Deviza: EUR  
Vételi árfolyam: 24,000

**Ügyfél utal:**  
 Akcenta számlájára  BFSZ-ről  
Egyenleg a BFSZ-en: 1 153 195,09

**Akcenta utal:**  
 Ügyfél számlájára  BFSZ-re  
Egyenleg a BFSZ-en: -49 593,45

Megjegyzés: E nyomtatvány megerősítésével kötelező érvényű megrendelést ad.

Sztornó Módosítások elmentése

## ← Megrendelés rögzítése

A Megrendelő űrlap az ügyfél által igényelt árfolyam figyelésére szolgál. A megrendelés legfeljebb egy hétre, azaz összesen 7 napra adható be.

A megrendelést a „Regisztrált rendelések kezelése” almenüben szerkesztheti / törölheti. A megrendelést a „Ügylet / Megrendelés” menüben adhatja meg. A megrendelőlapon:

1. Adja meg a devizapárt (lehet kiválasztani vagy beírni)
2. Határozza meg, hogy szeretne-e devizát vásárolni vagy eladni
3. Válassza ki a vételi / eladási devizát
4. Írja be a kívánt árfolyamot
5. Töltse ki a vásárolni / eladni kívánt összeget
6. A megrendelés érvényessége automatikusan van beállítva (a megrendelés érvényessége legfeljebb egy hét lehet)
7. Határozza meg, honnan fizet az AKCENTA számlájára („Ügyfél fizeti”)
  - a) Ha a BFSZ-en tárolt devizát szeretné átváltani, válassza az „BFSZ-ről” opciót.
  - b) Abban az esetben, ha a devizát más bankszámláról küldi, válassza a „Akcenta számlájára” opciót.
8. Válassza ki, hová utaljuk az átváltott összeget („Akcenta fizeti”)
  - a) Ha a pénzeszközöket a BFSZ-re szeretné utalni, vagy üzleti partnere számára külföldre, válassza ki az „BFSZ-re” opciót, amelyről aztán elküldi a pénzt a kiválasztott partnernek (lásd a részletes leírást fizetés az üzleti partnere számára fejezetben FIZETÉSI MEGRENDELÉS BFSZ-ből).
  - b) Ha paéznzt szeretné közvetlenül a saját számlájára küldeni, válassza az „Ügyfél számlájára” lehetőséget.



A megrendelés kötelező érvényű, azaz amikor az árfolyam eléri a kívánt összeget, az OLB rendszer automatikusan lezárja a rendelést, és áthelyezi a végrehajtott műveletekbe.

## ← Megrendelés megerősítése

A megerősítést követően megjelenik a „A megrendelés átvétele megtörtént” információ. A megrendelés automatikusan megerősítésre kerül a „Kereskedelem és megrendelések” ablakban. A rendelés érvényessége legfeljebb egy hét, azaz 7 nap lehet.



A rendelések áttekinthetők az a „Áttekintések” menüben.

# 04 Ügyletek menü

ÜZK 24,000,000 EUR 2023.11.07. 09:58:59 2023.11.07. 10:00:00

Összeg eladás 240 000,00	Összeg vásárlás 10 000,00
-----------------------------	------------------------------

**Megrendelés szerkesztése** **Megrendelés sztorozása**

Teljesített ügylet  Nyilvántartott ügylet  Törölt (sztorozott) ügylet  Lejárt esedékeségű ügylet

## ← Nyilvántartott rendelések kezelése

Az „Ügyletek” alatt válassza ki a „[Nyilvántartott megrendelések kezelése](#)” lehetőséget. Itt megtalálja a megadott árfolyam megrendelések áttekintését. A megrendelés szerkesztéséhez vagy törléséhez kattintson a rendelésre a megadott paraméterek megtekintéséhez.

### Megrendelés szerkesztése

**Devizapár:** EURCZK

**Megrendelés érvényességének vége:** 2023.11.07.

**Megrendelés időpontja:** 16:00

Eladás  Vásárlás

Összeg eladás	Deviza	Összeg vásárlás	Deviza	Vételei árfolyam
240 000,00	CZK	10 000,00	EUR	24,000

**Ügyfél utal:**  Akcenta számlájára  BFSZ-ről  
Egyenleg a BFSZ-en: **1 153 195,09**

**Akcenta utal:**  Ügyfél számlájára  BFSZ-re  
Egyenleg a BFSZ-en: **-49 593,45**

Megjegyzés: E nyomtatvány megerősítésével kötelező érvényű megrendelést ad.

## ← Megrendelés szerkesztése

A listából válassza ki a szerkeszteni kívánt megrendelést, kattintson rá és válassza ki a „[Megrendelés szerkesztése](#)” gombot a módosításához. A megjelenő táblázatban adja meg a szükséges kiigazításokat. Szerkeszteni lehet:

1. Árfolyamot
2. Az összeget
3. A pénz útját

A megerősítést követően megjelenik a „[Megrendelés megváltozott](#)”.

### Megrendelés sztorozása

Eladás  Vásárlás

Összeg vásárlás	Vételei árfolyam
10 000,00 EUR	24,000000

**Figyelmeztetés:**  
A megrendelés sztorozásához írja be a STORNO szót az előkészített mezőbe. A műveletet törli az űrlap bezárásával.

**Sztorozó megerősítése \***

## ← Megrendelés sztorozása

Az áttekintésből válassza ki a törölni kívánt megrendelést, kattintson rá és válassza ki a „[Megrendelés sztorozása](#)” gombot a törléshez.

A megjelenített táblázatban töltsé ki a sárga mezőt a „**STORNO**” szóval, és erősítse meg a „[Módosítások elmentése](#)” gombbal. A megerősítést követően megjelenik a „[Megrendelés sztorozva](#)” információ.

# 05 Átutalások menü

Ügyletek **Átutalások** Áttekintések Partnerek Beállítás Információ

Infóvonal: 0680 102 436  
Ügylet: 0680 102 436

Átutalás típusa: Átutalás típusa: Átutalás típusa

### BFSZ-ről történő átutalás rögzítése

\* Kötelező mezők

Megbízó - cég neve: Martin Dvořáček  
Elküldött összeg: 0,00  
Deviza:   
Egyenleg a BFSZ-en:   
**Figyelmeztetés:** BFSZ-ből történő átutalási megbízás megadása csak a korábban megadott partnerek felé lehetséges

Sürgős / expressz

Válassza ki a célszámlát:  
 Partner részére  Saját számlára

#### Partner számlája

Partner:   
Válasszon ki egy számlát:   
Új partner bevitele kimenő fizetések esetében

#### Átutalási megbízás hozzáadása

Fizetés módja: SHA  
Fizetés jogcíme: 120 | Dovož zboží  
Átutalás Közleménye: Átutalás Közleménye

Megbízás időpontja: 2023.11.07.  
Teljesítés időpontja: 2023.11.08.  
Megjegyzés: Megjegyzés

Ellendrző kód  
Válasszon ki egy fizetési formát: **Engedélyezési kód elküldése**

## ← Átutalási megbízás a BFSZ-ről

Az Ön üzleti partnerének történő fizetés vagy a pénzeszköz BFSZ-ről az Ön számlájára történő átutalása esetében az „Átutalások” menüben válassza az „Átutalási utasítás a BFSZ-ről” almenüt. Ezt követően a képernyőn megjelenik egy űrlap, amelybe be kell írni az átutalással kapcsolatos adatokat. Adja meg:

1. Összeg
2. Pénznem
3. Válassza ki azt, hogy az összeget az Ön számlájára szeretné küldeni vagy az üzleti partnerének és válassza ki azt, hogy az összeg melyik konkrét számlára legyen irányítva. Abban az esetben, ha egy új üzleti partnert választ ki, akkor a partnert először a rendszerben el kell mentenie – lásd a „Partnerek menü/Új partner bevitele kimenő fizetések esetén”.
4. A költségviselés módját (SHA = megosztott költségek, változtatás esetén válassza az OUR = az összes költséget a feladó fizeti vagy a BEN = az összes költséget a címzett fizeti)
5. Fizetés jogcíme - nem kötelező
6. A fizetés indoklása (szóbeli leírása) = Az átutalás közleménye
7. Kért elszámolási dátum (automatikusan be van állítva D+1-re)

(COT) határidő, amíg meg adhatja fizetési megbízásait D + 0 devizával megtalálja a „Áttekintések / Pénznem és COT Devizaáttekintés” menüpontot. Az összes adat kitöltését követően kattintson az „Engedélyezési kód elküldése” \* ikonra. A jóváhagyás után az Ön által a szerződésben megadott mobilszámra egy Visszajelző kód érkezik, amelyet beír az erre meghatározott mezőbe és a „Átutalási utasítás megadása” vagy „Megadni a megbízást és megvásárolni” gombra való kattintással megerősíti.

\* Ha Ön a mobil alkalmazás Kódja segítségével kétlépcsős hitelesítést állít be, adja meg itt. Többet a mobil alkalmazás Kódja segítségével történő hitelesítésről a Beállítások - kétlépcsős hitelesítés fejezetben talál.

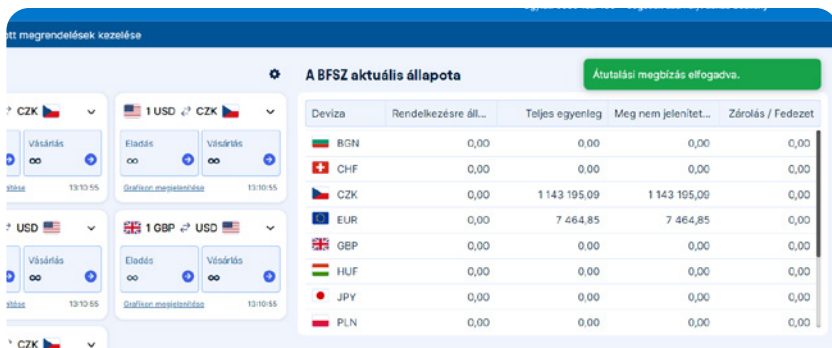


Ha törölt egy ügyletet, amelyhez az BFSZ-en megadta az átutalási megbízást, akkor ezt az átutalási megbízást is törölni kell. Ennek elmulasztása a megadott átutalás automatikus elszámolását eredményezi, amikor megfelelő pénzmennyiség lesz a BFSZ-én. Az átutalási megbízást telefonon is töröltheti az Akcenta kereskedelmi alkalmazottjával, a 0680 102 436 -os telefonszámon.

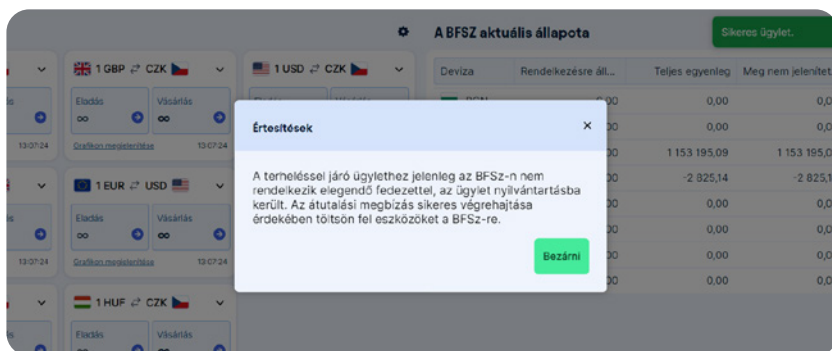


Egy kattintással az „Megadni a megbízást és megvásárolni” gombra kattintva megadhatja a megbízást, és közvetlenül megvásárolhatja a kívánt devizát. Az egyszerűsítés részeként a „Fizetési űrlapon” megjelenik a vásárolt összeg, beleértve a fizetendő díjakkal is.

# 05 Átutalások menü



← **Fizetés megerősítése a BSZF-ről**  
Megerősítés után megjelenik a „Fizetési megbízás elfogadva”.



← **Fedezethiány a BFSZ-en**  
Ha az Ügyfél-nek nincs elég devizája a tranzakció végrehajtásához, akkor a következő információkat kapja: „Jelenleg nincs elegendő összeg a BFSZ-en a tranzakció végrehajtásához, a megbízás nyilvántartott”. Ebben az esetben először emelni kell BFSZ egyenlegét. Az átutalási megbízás érvényben marad és a tranzakció az egyenleg emelése után kerül végrehajtásra és elszámolásra.



# 05 Átutalások menü

akcenta OLB Ügyletek **Átutalások** Áttekintések Partnerek Beállítás Információ

Átutalás rögzítése Csoportos átutalás Állandó fizetési megbízás

Infóvonal: 068  
Ügylet: 068

### Csoportos fizetési megbízás

Megbízó - cég neve: Martin Dvořáček  
Megbízás időpontja: 2023.11.07.  **Új partner bevitele kimenő fizetések esetében**

#### 1. sz. átutalási megbízás

Deviza:   
Teljesítés időpontja: 2023.11.08.   
Elküldött összeg:   
Fizetés módja: SHA   
Átutalás Közleménye:   
*Pénznem kiválasztása*

Válasszon ki egy fizetési formát:

Partner számlára  Sürgős / expressz  
 Saját számlára

#### 2. sz. átutalási megbízás

Deviza:   
Teljesítés időpontja: 2023.11.08.   
Elküldött összeg:   
Fizetés módja: SHA   
Átutalás Közleménye:   
*Pénznem kiválasztása*

Válasszon ki egy fizetési formát:

Partner számlára  Sürgős / expressz  
 Saját számlára

**Átutalási megbízás hozzáadása**

Írd be a kódot

Válasszon ki egy fizetési formát:  **Engedélyzési kód elküldése**



## Adatok a csoportos átutalási megbízáshoz

Több átutalási megbízás egyszerre történő bevételéhez válassza az „Átutalások” menü „Csoportos átutalási megbízás”. Az adatlapon töltsse ki a következőket:

1. Pénznem
2. Teljesítés időpontja - itt állíthatja be a szükséges elszámolási dátumot. A cut-off time (COT), amikor lehet kereskedni a D + 0-val, megtalálható a „Áttekintés / Valuták és COT (cot off time) devizák áttekintése”
3. Összeg
4. A díj típusa (SHA = megosztott díjak, OUR = az összes díjat a küldő fizeti vagy BEN / = az összes díjat a kedvezményezett fizeti)
5. Az átutalás közleménye
6. Saját számlára vagy üzleti partnerének szeretne utalni, választani lehet, hogy melyik számlára irányul az utalás.

Ha utalást szeretne küldeni egy új üzleti partnernek, először be kell rögzítenie a rendszerbe - kattintson a „Partnerek” lehetőségre, és válassza az „Új partner bevitele kimenő fizetések esetén” lehetőséget.

Miután kitöltötte az összes adatot, kattintson az „Engedélyzési kód elküldése” \* gombra. A szerződésben megadott mobilszámra ellenőrző kódot küldünk, amelyet a kért mezőbe ír be, és a „Mentés és bezárás” gombbal megerősíti.

\* Ha Ön a mobil alkalmazás Kódja segítségével kétlépcsős hitelesítést állít be, adja meg itt. Többet a mobil alkalmazás Kódja segítségével történő hitelesítésről a Beállítások - kétlépcsős hitelesítés fejezetben talál.



Összesen így megadhat akár 10 db átutalási megbízást bármilyen pénznemben.

# 05 Átutalások menü

**Állandó fizetési megbízás** \* Kötelező mezők

Megbízó - cég neve: Martin Dvořáček

Az állandó fizetési megbízás megnevezése:

Elküldött összeg: 0,00

Deviza:

BFSZ egyenleg:

Fizetési periódus:

Érvényességi idő:

**Figyelmeztetés:** BFSZ-ből történő átutalási megbízás megadása csak a korábban megadott partnerek felé lehetséges

Válassza ki a célszámlát:  
 Partner részére  Saját számlára

**Partner számlája**  
Partner:

Válasszon ki egy számlát

**Átutalási megbízás hozzáadása**

Fizetés módja: SHA

Fizetés jogcíme: T20 | Dovoz zboží

Átutalás közleménye: Átutalás Közleménye

Megbízás időpontja: 2023.11.07.

Az első fizetés időpontja: 2023.11.09.

Megjegyzés: Megjegyzés

Ellenőrző kód:

Válasszon ki egy fizetési formát:

## ← Adatok az állandó átutalási megbízáshoz

Ha rendszeres átutalásokat szeretne küldeni üzleti partnerei számára vagy átutalni az BFSZ-ből a számlájára, válassza az „Átutalások” és a „Állandó átutalási megbízás”. Töltse ki az űrlapot a fizetés teljesítéséhez:

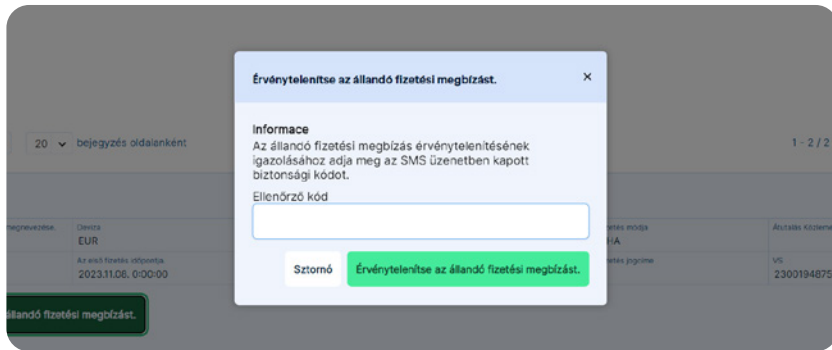
1. Az állandó átutalási megbízás megnevezése
2. Összeg
3. Pénznem
4. Fizetés gyakorisága (válassza ki)
5. Az első fizetés időpontja (ettől az időponttól indul az átutalás)
6. Érvényesség vége (az állandó megbízás érvényességének utolsó dátuma)  
Ha a mező üres marad, akkor az átutalás végrehajtása mindaddig történik, amíg az ügyfél nem törli.
7. Ha rendszeres átutalásokat szeretne küldeni egy üzleti partnerének vagy a saját számlájára, válassza ki, hogy az átutalás melyik konkrét számlára irányuljon  
Ha utalást szeretne küldeni egy új üzleti partnernek, azt először be kell rögzítenie a rendszerbe - kattintson a „Partnerek” lehetőségre, és válassza az „Új partner bevitelre kimenő fizetések esetén” lehetőséget.
8. Díj típusa (SHA = Megosztott díjak, OUR = Minden díjt a megbízó fizet i vagy BEN = A címzett által fizetett összes díj)
9. Az átutalás közleménye (csak a partnernek történő átutalás esetén)
10. Állandó megbízás megerősítése. Miután megnyomta az „Engedélyezési kód elküldése” \* gombot, a ke-retmegállapodásban szereplő mobilszámra ellenőrző kódot kap, azt írja be a mezőbe és erősítse meg az „Állandó megbízás megerősítése” gombbal. Az állandó megbízás visszaigazolását ezután elküldjük az Ön e-mail címére.

\* Ha Ön a mobil alkalmazás Kódja segítségével kétlépcsős hitelesítést állít be, adja meg itt. Többet a mobil alkalmazás Kódja segítségével történő hitelesítésről a Beállítások - kétlépcsős hitelesítés fejezetben talál.



Az állandó átutalási megbízást legalább 2 nappal az első átutalás előtt kell megadni.

## 05 Átutalások menü



### ← Állandó átutalási megbízás törlése

Az „Átutalások” válassza ki az „Állandó megbízások áttekintése” menüt. Válassza ki a törölni kívánt állandó megbízást, kattintson rá és válassza ki a képernyő lenti részében a részletekben „Érvénytelenítse az állandó átutalási megbízást”. Az Ön által a szerződésben megadott mobilszámra egy Visszajelző kód érkezik, amelyet beír az erre meghatározott mezőbe és ezzel megerősíti az Állandó átutalási megbízás törlését.



Az állandó megbízást feltétlenül le kell mondani legalább 2 nappal a teljesítési dátum előtt. Ha nem történik lemondás, az átutalás végrehajtásra kerül.

# 06 Áttekintések menü

akcenta OLB [Ügyletek](#) [Átutalások](#) **Áttekintések** [Partnerek](#) [Beállítás](#) [Információ](#) Infóvonal: 0680 102 435  
Ügylet: 0680 102 436

Üzletek [Megrendelések](#) [Utalások a BFSZ-ről](#) [BFSZ aktuális forgalma](#) [BFSZ forgalmának előzményei](#) [Állandó megbízások](#) [Ügyfél bankszámla számai](#) [Akcenta számlájának áttekintése](#)  
Valuták és COT (cut off time) devizák áttekintése

### Ügyletek áttekintése

* Megbízás időpo...	VS	Sorsz...	Összeg ela...	Deviz...	Árfolyam	Összeg vásárlás	Deviz...	Vásárlás / Eladás	Ügylet / Megrendelés	Állapot	Teljesítés időpo...
2023.11.07. 13:07:59	2300194890	26/2...	11 000,00	USD	1,069000	10 289,99	EUR	Vásárlás	Ügylet	Nyilvántartott	2023.11.09. 0:00:00
2023.11.07. 13:07:23	2300194889	25/2...	49 995,32	USD	1,069000	46 768,31	EUR	Vásárlás	Ügylet	Nyilvántartott	2023.11.09. 0:00:00
2023.11.07. 10:49:14	2300194887	24/2...	51 000,00	EUR	24,541000	1 251 591,00	CZK	Eladás	Ügylet	Sztornózott	2023.11.09. 0:00:00
2023.11.07. 10:48:31	2300194886	23/2...	50 000,00	EUR	24,537000	1 226 850,00	CZK	Eladás	Ügylet	Sztornózott	2023.11.09. 0:00:00
2023.11.07. 9:53:58	2300194884	22/2...	9 999,91	CZK	24,597000	406,55	EUR	Vásárlás	Ügylet	Nyilvántartott	2023.11.09. 0:00:00
2023.11.07. 9:53:08	2300194883	21/20...	50 000,00	EUR	24,537000	1 226 850,00	CZK	Eladás	Ügylet	Nyilvántartott	2023.11.09. 0:00:00
2023.11.07.											2023.11.09.

## ← Ügyletek áttekintése

Itt megtalálja a ügyleteinek áttekintését, az egyes ügyletek adatait, beleértve azt az állapotot, amelyben a ügylet abban az időpontban van.

Az adott ügylet részleteit megtekintheti ha rákattint.

### Megrendelések áttekintése

* Megbízás időpon...	Összeg eladás	Deviza (E)	Árfolyam	Összeg vásárlás	Deviza (V)	Vásárlás / Eladás	Ügylet / Megrendelés	Állapot	Érvényességi idő
2023.11.07. 13:09:26	10 000,00	EUR	24,537000	245 370,00	CZK	Eladás	Megrendelés	Nyilvántartott	2023.11.07. 16:00:00
2023.11.07. 10:50:12	50 000,00	EUR	24,000000	1 200 000,00	CZK	Vásárlás	Megrendelés	Sztornózott	
2023.11.07. 9:58:59	240 000,00	CZK	24,000000	10 000,00	EUR	Vásárlás	Megrendelés	Nyilvántartott	2023.11.07. 16:00:00
2023.11.07. 8:37:00	240 000,00	CZK	24,000000	10 000,00	EUR	Vásárlás	Megrendelés	Nyilvántartott	2023.11.14. 16:00:00
2023.11.06. 9:34:38	24 000 000,00	CZK	24 000,000...	1 000,00	EUR	Vásárlás	Megrendelés	Lejárt esedékesség	2023.11.06. 16:00:00
2023.09.06. 14:56:59	46 800,00	CZK	23,400000	2 000,00	EUR	Vásárlás	Megrendelés	Sztornózott	
2023.09.04. 15:45:04	20,00	CZK	20,000000	1,00	USD	Vásárlás	Megrendelés	Lejárt esedékesség	2023.09.11. 0:00:00

K < 1 2 3 > | 20 bejegyzés oldalanként 1 - 20 / 41 tétel megjelenítése.

Részlet Banki kapcsolat

## ← Megrendelések áttekintése

Itt megtalálja az összes megrendelés áttekintését.

Egy adott megrendelés részleteit megtekintheti ha rákattint.

# 06 Áttekintések menü

Megbízás időp...	VS	Elküldött összeg	Deviza	Díjak összesen	Partner	Állapot	Átutalás Közleménye	Megjegyzés
2023.11.07. 13:10:54	2300194891	10 000,00	CZK		ZALEP.TO	Nyilvántartott		
2023.11.07. 10:54:23	2300194888	1 000,00	CZK		MALWINA KRAKUS	Nyilvántartott		
2023.11.07. 10:01:01	2300194885	1 000,00	CZK			Nyilvántartott		
2023.11.07. 9:04:26	2300194882	1 000,00	CZK			Nyilvántartott		
2023.11.05. 9:47:03	2300194874	100,00	CZK			Nyilvántartott		
2023.10.09. 9:27:59	2300194842	25 000,00	CZK		MALWINA KRAKUS	Nyilvántartott		
2023.10.09. 9:27:59	2300194840	25 000,00	CZK		MALWINA KRAKUS	Nyilvántartott		

## ← BFSZ-ről indított átutalási megbízások áttekintése

Itt megtalálja a BFSZ-ről indított összes átutalást, az egyes tranzakciók részleteit.

Egy adott tranzakció részleteit megtekintheti ha rákattint.

VS	Az állandó fizetési megbí...	A kedvezményezett szám...	Deviza	Elküldött összeg	Fizetési periód...	Megbízás időpontja	Utolsó módosítás időp...
2300194875	EUR	LT393250095723719539	EUR	100,00	Egyhetes	2023.11.06. 10:02:38	2023.11.06. 10:02:38
test		CZ772010000000220133...	EUR	10,00	Egy hónapos	2019.12.10. 10:39:43	2019.12.10. 10:40:10

## ← Przełąd poleceń stałych

Itt megtalálja az összes állandó átutalási megbízás áttekintését, beleértve az egyes tranzakciók részleteit.

Egy adott állandó átutalási megbízás részleteit megtekintheti ha rákattint.



Itt törölheti az állandó átutalási megbízást, lásd a **ÁLLANDÓ ÁTUTALÁSI MEGBÍZÁS** fejezetet.



# 06 Áttekintések menü

Létrehozás időpontja	Esedékesség időpontja	VS	Forgalom típusa	Jóváírások...	Terhelése...	Az Akcenta számlájának szá...	Az Akcenta számlájának IBA...	Az ügyfél számlájának sz...
2023.03.13. 10:30:37	2023.03.13. 0:00:00	2300145352	átutalási megbízás	0,00	1 450,00			LT39325009572371953
2023.03.13. 9:12:36	2023.03.13. 0:00:00	2300144763	átutalási megbízás	0,00	50,00			LT39325009572371953
2023.03.13. 8:12:21	2023.03.13. 0:00:00	2300144389	váltás	1 500,00	0,00	CZ7901000000272038100217	CZ7901000000272038100217	
2022.10.11. 9:32:18	2022.10.13. 0:00:00	2201223913	váltás	10 000,00	0,00			
2022.09.19. 12:24:40	2022.10.13. 0:00:00	2201177701	visszatérítés	-10,00	0,00			
2022.09.19. 12:20:00	2022.10.13. 0:00:00	2201177701	váltás	10,00	0,00			
2022.08.18. 10:51:27	2022.08.18. 0:00:00	2201116010	visszatérítés	-1,00	0,00			

## ← Forgalom áttekintése a BFSZ-en

Az „BFSz aktuális forgalma” lapon megtalálja az összes forgalmat, amelyet a kiválasztott BFSZ-en folytatott. A listát az egyes oszlopok szerint szűrheti.



Összeg, amelyet az ügyfélnek meg kell vásárolnia / küldenie a BFSZ-re, beleértve az utalási díjakat, a rendelkezésre álló egyenleg és a teljes egyenleg közötti különbség. A megadott átutalási megbízás a nem rögzített tranzakciókban jelenik meg, és levonásra kerül a teljes egyenlegből.

Adatok exportálása a BFSZ-ről

BFSZ: 44043-365354 | EUR

Tranzakciótípus: Alles

Forgalom típusa: Alles

Hét Hónap Év ... -tól ... -ig

...-val kezdődő héttől: 2023.11.06.

Hónap: november 2023

Év: 2023

Dátum ...-tól: 2023.11.07.

Dátum ...-ig: 2023.11.07.

Rendelkezésre állnak egy éven belüli esedékességű forgalmak.

Format: PDF

Sztornó


Export

## ← Kimutatások a BFSZ-ből

A „Áttekintések” menü lehetőséget nyújt a kiválasztott IPU-ra vonatkozó kimutatások létrehozására és nyomtatására is, ha az „Adatok exportálása/nyomtatása” gombra kattint.

A kimutatás megtekintéséhez és kinyomtatásához válassza ki a menüből a kívánt kimutatás típusát: „Számlakivonat a BFSZ-ről” vagy „Havi számlakivonat BFSZ-ről”, és exportálja a kívánt formátumban. A kivonatot a megadott paraméterek szerint szűrheti.

# 06 Áttekintések menü

akcenta  [Ügyletek](#) [Átutalások](#) **[Áttekintések](#)** [Partnerek](#) [Beállítás](#) [Információ](#) Infóvonal: 0680 102 435  
Ügylet: 0680 102 436

[Üzletek](#) [Megrendelések](#) [Utalások a BFSZ-ről](#) [BFSZ aktuális forgalma](#) [BFSZ forgalmának előzményei](#) [Átlandó megbízások](#) [Ügyfél bankszámla számai](#) [Akcenta számláinak áttekintése](#)  
[Valuták és COT \(cut off time\) devizák áttekintése](#)

## Ügyfél bankszámla számai

Számlaszám	Deviza	Bank	SWIFT
<input type="text"/>	<input type="text"/>	<input type="text"/>	<input type="text"/>
● CZ050300000000231513196	CZK	ČESKOSLOVENSKÁ OBCHODNÍ BANKA, A.S.	CEKOCZPP
● LT393250095723719539	EUR	REVOLUT PAYMENTS UAB	REVOLT21
● CZ772010000002201336685	EUR	Fio banka a.s.	FIIBCZPP

## ← **Ügyfél bankszámlái**

Az ügyfél összes számlájának áttekintése megtekinthető a „[Áttekintések / Ügyfél bankszámlái](#)” menüben.

## Akcenta számláinak áttekintése

A banki kapcsolat partnere számára történő kiállításához használja az előkészített űrlap nyomtatványt. A nyomtatvány kitöltése után e-mailben elküldjük Önnek az adott partnerhez tartozó banki kapcsolatot. Így biztos lehet, hogy a választott banki kapcsolat a leggyorsabb és a leginkább költséghatékony.

Számlaszám	Deviza	Bank	SWIFT	Ország
<input type="text"/>	<input type="text"/>	<input type="text"/>	<input type="text"/>	<input type="text"/>
● CZ402010000002900315859	EUR	Fio banka a.s.	FIIBCZPP	CZ

Számlaszám	Deviza	Bank	SWIFT	Ország
<input type="text"/>	<input type="text"/>	<input type="text"/>	<input type="text"/>	<input type="text"/>
● CZ9301000000272038110247	EUR	KB a.s.	KOMBCZPP	CZ
● CZ1001000000272038120277	USD	KB a.s.	KOMBCZPP	CZ
● CZ7901000000272038100217	CZK	KB a.s.	KOMBCZPP	CZ
● CZ0601000000272038170207	GBP	KB a.s.	KOMBCZPP	CZ
● CZ4701000000271997610277	PLN	KB a.s.	KOMBCZPP	CZ
● CZ7701000000272044410297	CHF	KB a.s.	KOMBCZPP	CZ
● CZ580600000000156464821	CZK	MONETA Money Bank, a.s.	AGBACZPP	CZ

## ← **Akcenta CZ bankszámlái**

A „[Áttekintések / Akcenta bankszámlák](#)” menüpontban áttekintést talál a bankházaknál nyitott összes AKCENTA CZ a.s. számláról, amelyeken keresztül fizetési műveletek történnek, valamint a pénzneméről, amelyekben a számlákat vezetik.

# 06 Áttekintések menü

Deviza	Minimális valuta.	COT Ügylet.	COT fizetési megbízás (fi...	COT SEPA (Single Euro Pa...	expressz COT fizetési me...	Sürgős COT fizetési megb...
CZK	D+0	13:00	13:00		11:30	9:00
RUB	D+0	12:00	13:00			9:00
USD	D+0	13:00	13:30			13:00
CHF	D+0	12:00	13:00			9:00
EUR	D+0	13:00	13:30	15:30		13:00
GBP	D+0	13:00	13:30			13:00
DKK	D+0	12:00	13:00			9:00
PLN	D+0	12:30	13:00		11:30	9:00
NOK	D+0	12:00	13:00			9:00
AUD	D+1					
JPY	D+1					
CAD	D+0	12:00	13:00			9:00

## ← Devizák és COT devizák áttekintése

Ez a áttekintés devizákat (lejáratási időpontokat) és a maximális időpontjait (COT) tartalmazza a D+0 devizával a BFSZ-ből indított ügyletek és átutalási megbízások esetében. devizák áttekintése



Ha azt szeretné, hogy a kifizetés ugyanazon a napon legyen, akkor a megbízást be kell adnia COT-ig (Cut-of time). Ugyanakkor erre a határidőre kell a pénzeszközöket a kiválasztott AKCENTA számlán vagy a BFSZ-en jóváírni.

# 07 Partnerek menü

akcenta OLB Ügyletek Átutalások Áttekintések **Partnerek** Beállítás Információ

Infóvonal: 0680 102 435  
Ügylet: 0680 102 436

Partnerek a kimenő átutalásokhoz Partnerek a bejövő átutalásokhoz AKCENTA CZ-n belüli partnerek

### Partnerek kezelése kimenő fizetések esetében

+ Új partner bevitele a kimenő fizetésekhez

A kedvezményezett szám...	Számla száma	IBAN	Számla pé...	A partner megnevezése (l...	Utca	Város	Postai i...	Személy típusa	Bank neve
CANYON BICYCLES GMBH	DE885705012000580007...	DE885705...	EUR	CANYON BICYCLES GMBH				Jogi személy	SPARKASSE KOBLENZ
MALWINA KRAKUS	CZ8908000000022730...	CZ890800...	CZK	MALWINA KRAKUS				Természetes személy - nem vállalkozó	CS
MINTOS MARKETPLACE AS	LV72NDEA0000084513319	LV72NDEA...	EUR	MINTOS MARKETPLACE AS				Jogi személy	NORDEA BANK
PETR NAVRATIL	AT763635800005104054	AT763635...	EUR	PETR NAVRATIL				Természetes személy - nem vállalkozó	RAIFFEISEN BEZIRKS BANK KUFSTEIN EGEN
SLAVOMIR GAJDOS	SK4409000000006349...	SK440900...	EUR	SLAVOMIR GAJDOS				Természetes személy - nem vállalkozó	SLOVENSKA SPORITELNA, A.S.
TEST 2	XX	XX	EUR	TEST 2				Jogi személy	TEST 2

1 - 6 / 6 tétel megjelenítése.

Részlet

A partner megnevezése (tetszőleges megjelölés). CANYON BICYCLES GMBH	Bank neve SPARKASSE KOBLENZ	SWIFT MALADE51KOB	
A kedvezményezett számlájának megnevezése. CANYON BICYCLES GMBH	Számla száma DE88570501200058000720	IBAN DE88570501200058000720	Számla pénzneme EUR

Partner szerkesztése Érvényesítés / Érvénytelenítés

Információ  
A jóváhagyásra váró bejegyzések nem módosíthatók.

## ← Partnerek kezelése kimenő fizetések esetében

A „Partnerek kezelése kimenő fizetések esetében” almenüben megtalálja az összes kijelölt partner listáját, akikkel végrehajtja a tranzakciókat.

## ← Partner szerkesztése

Egy már hozzárendelt partner paramétereinek módosításához nyissa meg a „Partner szerkesztése” opciót. Itt találja egy adott partner adatait.

A részleteket az alkalmazás alsó sávjában lévő „Részletek” lehetőség kiválasztásával tekintheti meg. A módosításokat a „Módosítások mentése” gombbal mentheti.

Ha törölni szeretné partnerét, kattintson a „Partner szerkesztése” alatt található „Érvényesítés / Érvénytelenítés” gombra.



Ugyanúgy kezelheti bejövő fizetési partnereit a „Partnerek kezelése a beérkező fizetések esetén” alatt.

## 07 Partnerek menü

Új partner bevitale kimenő fizetések esetében

Partner adatai

A partner megnevezése (tetszőleges megjelölés).

Partner típusa  
Jogi személy

Partner banki kapcsolata

Számla adatai

A kedvezményezett számlájának megnevezése. \*

Deviza \*

Utca PISZ Város Ország \*

Számla száma  IBAN

Számla száma IBAN

### ← Új partner bevitale

Új kimenő fizetési partner beviteléhez kattintson a „Partnerek / Új partner bevitale kimenő fizetések esetében” opcióra, és megjelenik a Partner információs űrlap, ahol felviheti az üzleti partner adatait. A sárga színnel megjelölt mezők kötelezőek, ezek nélkül a partner nem menthető el.

#### Figyelmeztetés:

- Kedvezményezett számlaszáma megnevezése - a partner hivatalos bankszámla neve a bankjában
- Számlaszám (az EGT-országok bankkapcsolat esetén IBAN formátumú)

Új partner mentéséhez kattintson a „Partner mentése” gombra. A visszaigazolás után megjelenik a „Partner banki kapcsolata mentve”.

Új partner bevitale bejövő fizetések esetében

Partner adatai

Megnevezés \*

Deviza \* Ország \*

Bank adatai

A fizetés irányának optimális beállítása érdekében Töltse ki partnere bankjának adatait.

Megnevezés Ország

Sztornó Mentés és bezárás

### ← Új partner bejövő fizetésekre történő bevitale

Abban az esetben, ha fogadni szeretne a partnere által fizetett fizetéseket, és „Külföldi fizetési kérdőívet” szeretne kibocsátani, válassza a „Partnerek” menüben a „Új partner bevitale bejövő fizetések esetében” lehetőséget, és töltsze ki a elvárt adatokat.

Kattints a „Partner mentése” gombra a partner megerősítéséhez. A megerősítést követően megjelenik a „Partner banki kapcsolata mentve” információ. Ezt követően az OLB banki kapcsolatot küld a külföldről történő befizetéshez, jelezve, hogy az üzleti partnerének melyik számlára kell fizetnie.



Az új partner aktiválása a beviteltől számított 15 percen belül történik. Ezt követően lehet használni a tranzakciók rögzítésénél.



# 08 Információ menü

Díjszabás <small>ZVÝHODNĚNÝ</small>		
Belföldi átutalás	0,00	CZK
ACZ bank - belföldi fizetés.	0,00	CZK
Saját számlára történő expressz fizetés.	0,00	CZK
Egyéb expressz fizetések.	0,00	CZK
OUR	500,00	CZK
Sürgős utalás	600,00	CZK
Sürgős átutalás SEPA	600,00	CZK
Külföldi utalás	150,00	CZK
SEPA utalás	0,00	CZK
Bejövő tétel	50,00	CZK
Beérkező belföldi fizetés.	0,00	CZK
Bejövő EUR tétel	0,00	CZK

## ← Díjtáblázat

Itt megtalálhatja az aktuális díjak listáját az Ön árlistája alapján.

### OLB cookie-k

**Mik azok a cookie-k?**  
A cookie-k olyan kis szöveges fájlok, amelyeket a weboldalunk az Ön eszközén tárol, amikor megnyitja azt.

**Milyen cookie-kat használunk az olb.eu weboldalon?**  
Szükséges (technikai) cookie-k - a weboldal működéséhez szükségesek. Ezen cookie-k használata nélkül, azaz ha letiltja őket a böngészőjében, a weboldal valószínűleg nem fog megfelelően működni.

Az OLB a következő cookie-kat használja a működéséhez:

Név	Típus	Érvényesség
_RequestVerificationToken	Szükséges	A munkameneten belül A CSRF vagy XSRF elleni védelemre szolgál.
tswi.si	Szükséges	A munkameneten belül A munkamenet-azonosító tárolására szolgál
.AuthID	Szükséges	A munkameneten belül A munkamenet összekeverése elleni védelemre szolgál
_culture	Szükséges	A munkameneten belül Az OLB kultúrájának (nyelvének) tárolására szolgál az utolsó munkamenetben.
		A munkameneten

## ← Cookies OLB

A „[Cookie nyilatkozat](#)” almenüben megtalálja az Online Broker alkalmazás weboldalán használt összes cookie kötelező listáját.

# 09 Biztonsági szabályok



## Az OLB biztonságos használatának utasításai

Rendszeresen ellenőrizze a „Biztonsági szabályokat” a bejelentkezési ablakban. A biztonsági irányelvek tartalmazzák az OLB (Safety Ten) biztonságos használatát és az aktuális információkat a veszélyekről (adathalász támadások stb.) Biztonságos használatár a vonatkozó útmutatásokat ezen a weboldalon a <https://www.akcentaczh.hu/informaciok-a-biztonsagrol> találja.

## Eljárás, ha kétségei vannak a bejelentkezéssel vagy OLB-vel történő visszaéléssel kapcsolatban

Ha bármilyen kétsége merülne fel, hívja a segélyvonalat, és mondjon el minden olyan információt, amely gyanakvást eredményezett. Ne használja az OLB-t, telefonon ellenőrizze a megrendeléseket és a fizetéseket, ellenőrizze, hogy az adott adatok helyesek-e, és megfelelnek a megadott átutalási megbízásoknak (különösen a számla száma, számla neve és az összeg).

Várjon az AKCENTA további utasításaira a folytatáshoz.



A OLB használatához csak olyan biztonságos számítógépet használjon, amelyik teljes mértékben ellenőrzés alatt áll. Használjon vírusvédelmi és kémprogram-elhárító programokat, és rendszeresen frissítse őket.

# 10 Fogalmak

**A díj típusa** (SHA = megosztott díjak, OUR = az összes díjat a küldő fizeti vagy BEN / = az összes díjat a kedvezményezett fizeti).

**A Képlépcsős hitelesítés (ugyancsak használatos a Kétfázisú hitelesítés)** – egy folyamat, ami két egymástól független módot foglal magába a felhasználó azonosságának hitelesítéséhez a különféle internetes szolgáltatásokba való bejelentkezés során, az internetes bankolásba, különféle internetes platformokra, e-mailekbe vagy közösségi oldalakra.

**AKCENTA SZÁMLA** - A fizetési műveletekhez használt AKCENTA CZ a.s. bankszámlája.

**Belső Fizetési Számla (BFSZ)** - hatékony eszköz a kimenő és a bejövő külföldi fizetések és devizaátváltás végrehajtásához.

**BIC kód (SWIFT)** - nemzetközi bankkód. A SWIFT-en belül minden banknak egyedi azonosítója (BIC) van.

**COT (Cut-of time)** - Az átutalási megbízás megadásának határideje, hogy a kifizetés még ugyanazon a napon feldolgozható legyen. Ugyanakkor a pénzeszközöket a kiválasztott AKCENTA számlára vagy a BFSZ-re kell jóváírni. A Cut-of time-ot egy pontos óra határozza meg, mint a megbízások fogadásának határideje. Ezután elfogadott átutalási megbízások másnap lesznek teljesítve.

**IBAN** - nemzetközi bankszámlaszám lehetővé teszi a külföldi fizetéseket és fogadást.

**Kereskedési DEVIZA** - Az ügyletek elszámolási idejének (lejjarat) megjelölésére használt kifejezés.

**OLB üzletelés nézete** - A bemutatott árfolyamok az ügyfél nézőpontjából láthatók, tehát: eladás = kliens eladja a fő devizapárt, vásárlás = kliens megvásárolja a fő devizapárt.

# akcenta

## Kapcsolat

0680 102 436

[info@akcenta.eu](mailto:info@akcenta.eu)

[akcenta.hu](http://akcenta.hu)

