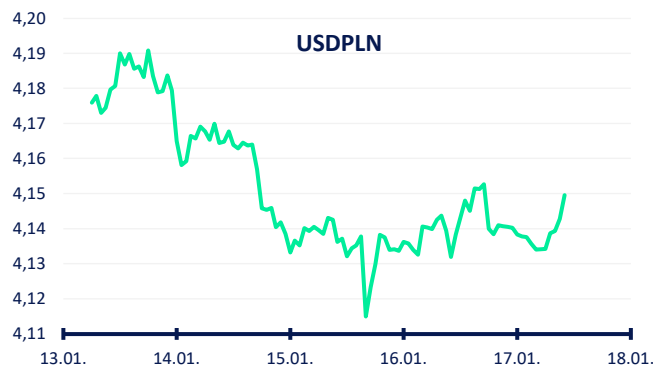
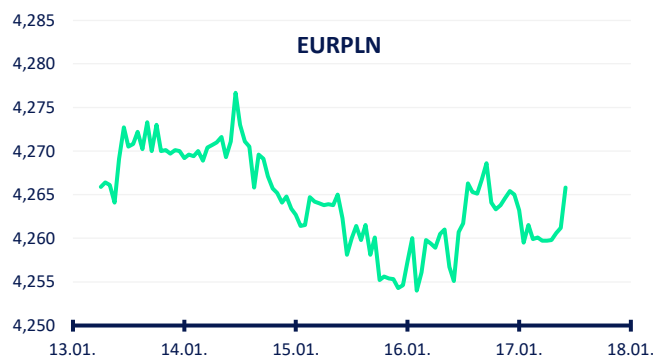
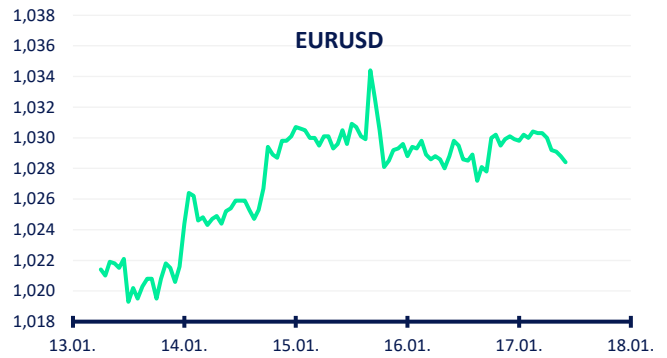


NBP pozostawia stopy procentowe bez zmian

- W Polsce w tym tygodniu opublikowano ostateczne dane dotyczące inflacji CPI za grudzień. W porównaniu do pierwotnego szacunku nastąpiła korekta w dół (z +4,8% r/r do +4,7% r/r). W porównaniu z listopadem tempo wzrostu rok do roku pozostało niezmienione. Ceny w ujęciu miesięcznym pozostały w stagnacji (+0,5% m/m w listopadzie). Następnie wzrost inflacji bazowej spowolnił do 4,0% r/r (z 4,3% r/r w listopadzie). Zgodnie z oczekiwaniami, na styczniowym posiedzeniu NBP w czwartek br. stopy procentowe pozostały niezmienione (główna stopa wyniosła 5,75%). Decyzja ta wpisująca się w grudniową, jastrzębią retorykę prezesa NBP A. Głapińskiego. Ważna będzie konferencja prasowa z Głapińskim (jak najnowsze dane o inflacji wpłyną na retorykę Głapińskiego).
- Inflacja konsumencka w USA (CPI) przyspieszyła w grudniu zgodnie z oczekiwaniami (+0,4% m/m, +2,9% r/r), ale inflacja bazowa i jej niższy wzrost zaskoczyły (+0,2% m/m w porównaniu z szacunkami +0,3%). m/m; +3,2% r/r wobec szacunku +3,3% r/r). Wstępne szacunki rozwoju gospodarki niemieckiej w ubiegłym roku wskazują na spadek PKB o 0,2%. Ożywienie konsumpcji gospodarstw domowych nie było wystarczające, aby zrekomensować spadek inwestycji i słabszą aktywność eksportową. PKB w Niemczech spadł drugi rok z rzędu (-0,3% w 2023 r.).
- Główna para walutowa w tym tygodniu poruszała się w przedziale około 1,02 - 1,1035 USD/EUR. Jednak dolar amerykański nie utrzymał zysków z początku tygodnia i w ciągu tygodnia notowania stopniowo ustabilizowały się w okolicach poziomu 1,03 USD/EUR. Kurs złotego wobec euro w tym tygodniu wahał się w przedziale 4,255 - 4,275 PLN/EUR. Handel w trendzie bocznym na poziomie 4,25 - 4,28 PLN/EUR odbywa się nieprzerwanie od początku grudnia ubiegłego roku, z pewnymi wyjątkami. W stosunku do dolara amerykańskiego złoty osłabił się do 4,19 PLN/USD na początku tygodnia, a następnie umocnił się w ciągu tygodnia (4,14 PLN/USD w piątek rano).



Prognoza FX

	1M	3M	6M	12M
EURUSD	1,03	1,00	1,00	1,05
EURPLN	4,35	4,40	4,45	4,50
USDPLN	4,22	4,40	4,45	4,29
GBPPLN	5,24	5,30	5,43	5,49
CZKPLN	0,1719	0,1739	0,1759	0,1800

Kalendarz ekonomiczny

Data	Kraj	Wydarzenie	Poprzedni wynik
22.1.	PL	Wzrost zatrudnienia (XII)	-0,5 % r/r
22.1.	PL	Produkcja przemysłowa (XII)	-1,5 % r/r
23.1.	PL	Sprzedaż detaliczna (XII)	3,1 % r/r
24.1.	DE	Wskaźnik PMI dla przemysłu (I)	42,5
24.1.	US	Wskaźnik C (I)	49,4